

www.lasy.gov.pl



Las Państwowy



Zespół Lokalnej Współpracy W Nadleśnictwie Krzyż

Łokacz Mały, 26 listopada 2024 r.



Regulamin działania ZLW

Członkowie Zespołu deklarują i zgadzają się przestrzegać podstawowych zasad pracy w zespole:

- Podczas prac Zespołu omawia się wyłącznie merytoryczne zagadnienia,
- Nie porusza się tematów politycznych, nie prowadzi się kampanii politycznych,
- Wszyscy odnoszą się do siebie z szacunkiem, nie dopuszcza się personalnych utarczek, agresji, manipulowania i innych działań powodujących konflikt,
- Każdy ma takie same możliwości wypowiedzi na tematy merytorycznie związane z ppul, w celu zapewnienia porządku spotkania możliwe jest określenie identycznego czasu wypowiedzi na poruszane tematy dla każdego członka Zespołu,
- W przypadku złamania powyższych zasad, prowadzący (koordynator ZLW) może przerwać wypowiedź członka ZLW, a nawet wyłączyć go z prac.



- Zespół spotyka się co najmniej trzy razy. W razie potrzeby, ilość spotkań może być zwiększona, a częstotliwość spotkań wynika z wzajemnych ustaleń wszystkich członków Zespołu.
- Terminy spotkań muszą być przekazywane członkom ZLW najpóźniej na dwa tygodnie przed datą ich organizacji. Spotkania odbywają się w dni robocze w godzinach pracy nadleśnictwa.
- Prace ZLW mają charakter ciągły. Etap wyznaczenia obszarów lasów o zwiększonej funkcji społecznej kończy się wraz z przekazaniem opinii dotyczącej zaprezentowanego na spotkaniu podsumowującym projekt.



- Osoby fizyczne, najlepiej bezpośredni sąsiedzi kompleksów leśnych nadleśnictwa

- Wójtowie, burmistrzowie, prezydenci, przedstawiciele rad gmin itd..

Podzespół społeczny

Podzespół samorządowy

Podzespół naukowy

Podzespół przedsiębiorców

- Przedstawiciele nauk przyrodniczych lub okołołesnych w regionie

Lokalni przedsiębiorcy zainteresowani problematyką produkcji leśnej



Nabór do ZLW w nadleśnictwach Durowo, Krucz, Krzyż, Wronki

Regionalna Dyrekcja Lasów Państwowych w Pile zaprasza osoby i organizacje lokalne zainteresowane problematyką zagospodarowania lasów o zwiększonej funkcji społecznej do konsultacji w ramach Zespołów Lokalnej Współpracy (ZLW).



Do zadań Zespołu należy:

- współtworzenie i zaopiniowanie obszarów leśnych o zwiększonej funkcji społecznej w Nadleśnictwie Krzyż,
- inne opinie w miarę potrzeb.






- Za bezpośrednią organizację spotkań Zespołu odpowiada nadleśnictwo (termin, miejsce, porządek prac itp.). Spotkania Zespołu prowadzone są przez koordynatora ZLW (przedstawiciela LP wskazanego przez Dyrektora RDLP). Możliwe jest zlecenie prowadzenia spotkań profesjonalnemu moderatorowi.
- Spotkania mogą odbywać się w formie stacjonarnej, elektronicznej lub hybrydowej.
- Podczas spotkań każda osoba pracująca w zespole ma równy dostęp do prezentowanych materiałów oraz wszystkie strony mają zagwarantowaną jednakową możliwość zabierania głosu w omawianych sprawach.



Funkcje lasu

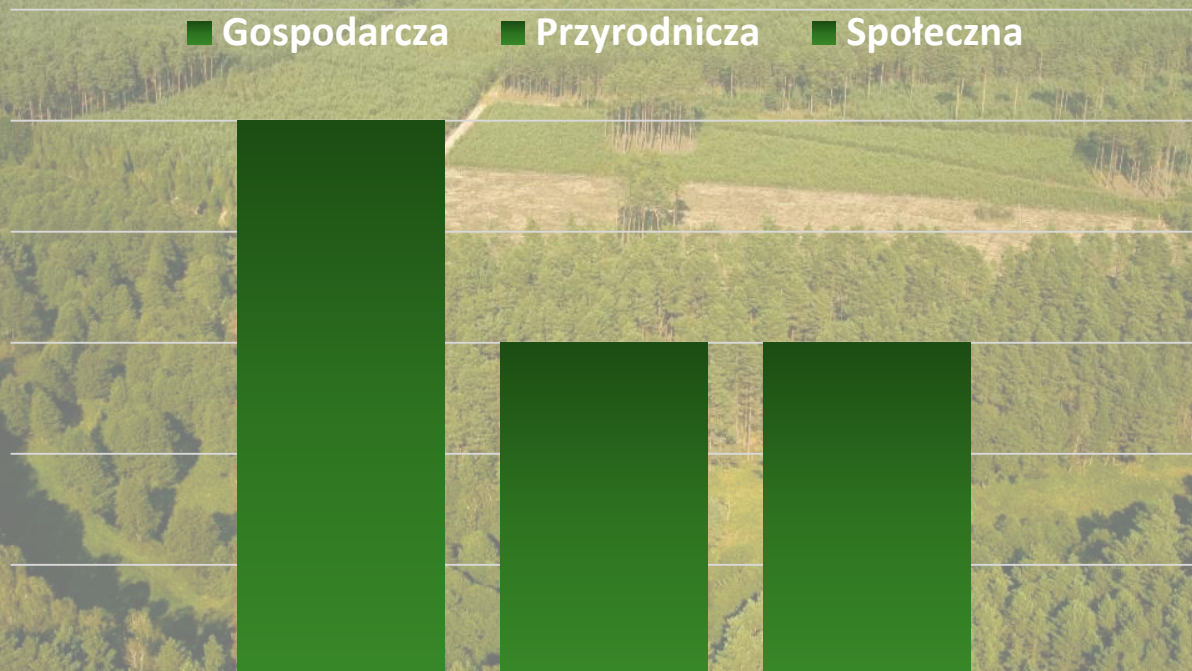
■ Gospodarcza ■ Przyrodnicza ■ Społeczna





Funkcje lasu


■ Gospodarcza ■ Przyrodnicza ■ Społeczna





Funkcje lasu

■ Gospodarcza ■ Przyrodnicza ■ Społeczna





Funkcje lasu

■ Gospodarcza ■ Przyrodnicza ■ Społeczna




Drewno - surowiec doskonały

Funkcje lasu

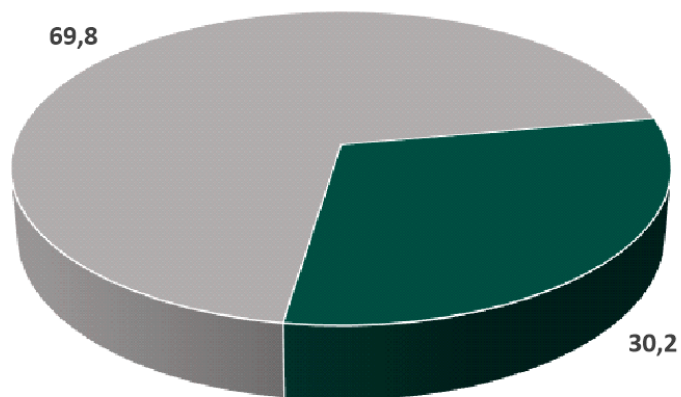


- ✓ Odnawialny
- ✓ Ekologiczny
- ✓ Wszechstronny
- ✓ Niezastępowalny



Wykorzystanie rocznego przyrostu drewna w LP – dane 2020 r.

Funkcje lasu

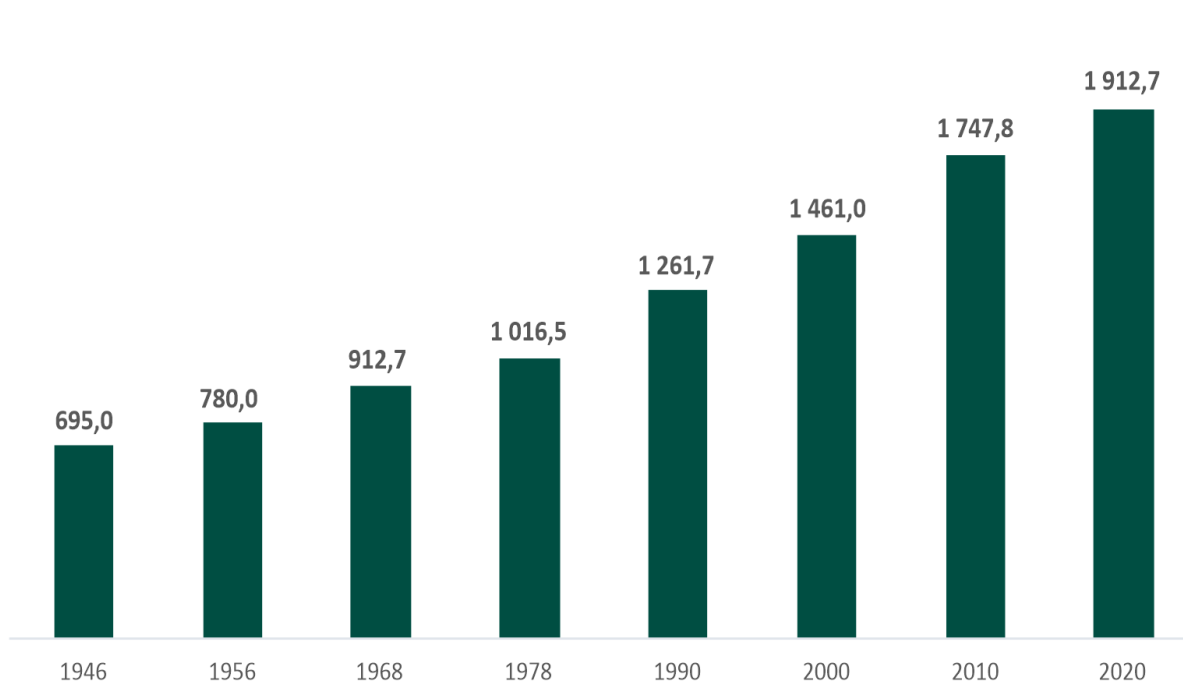


- część rocznego przyrostu zwiększającego zasoby drzewne w %
- część rocznego przyrostu podlegająca pozyskaniu w %



Wielkość zasobów drzewnych w LP latach 1946-2020 w mln m³

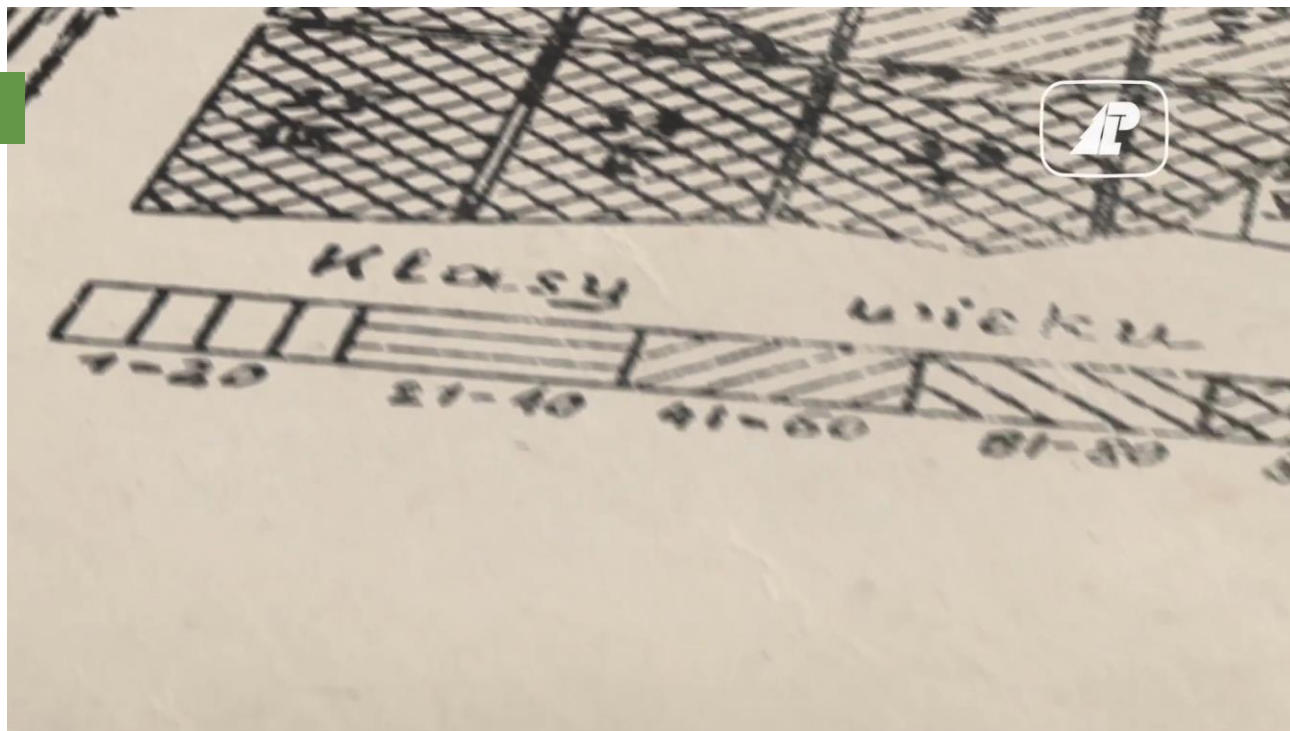
Funkcje lasu





Koncepcja lasu normalnego

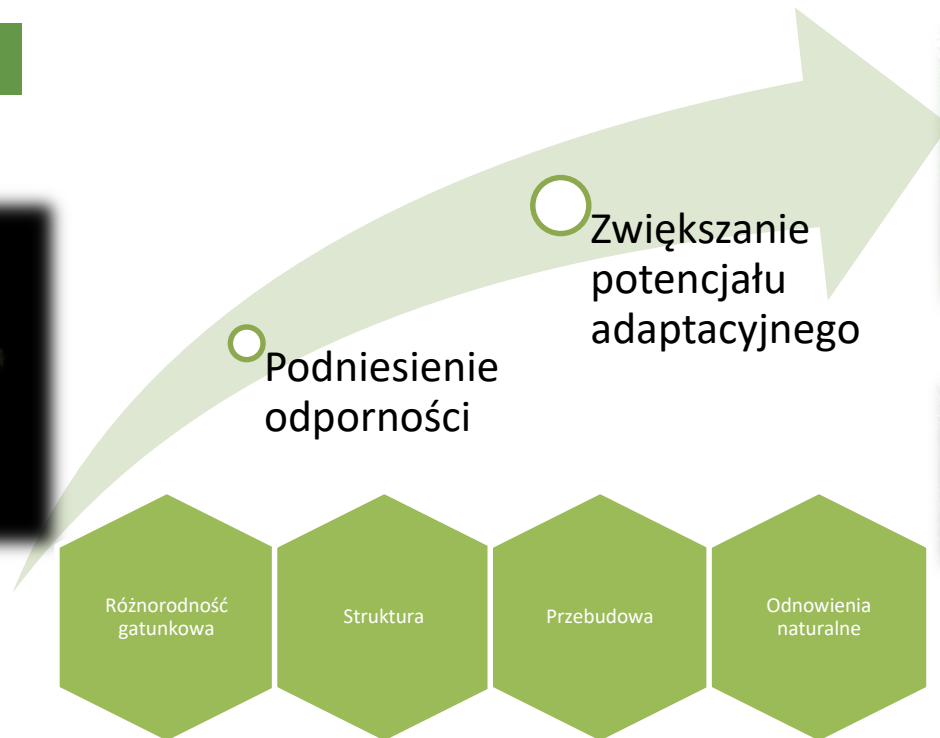
Funkcje lasu





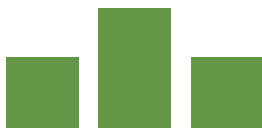
Mocniejsze lasy na zmiany klimatu

Funkcje lasu



Mocniejsze lasy na zmiany klimatu

Funkcje lasu



Państwowy Monitoring Środowiska
Monitoring Ptaków Polski

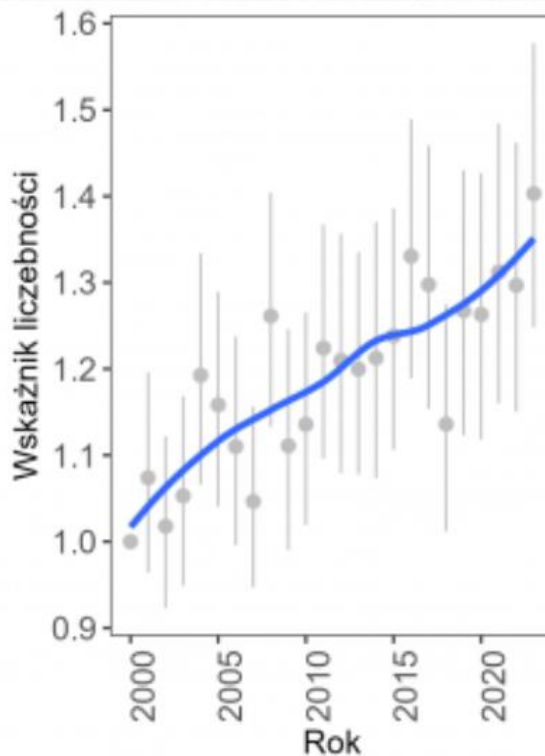
34 gatunki
ptaków leśnych

33% wzrostu w
obszarach leśnych

23 lata
obserwacji

21% spadku w
krajobrazie
rolniczym

1,08% wzrostu
rocznie





Funkcje lasu



Ochrona przyrody w pilskich lasach

Polska

715 gatunków roślin

322 gatunki grzybów

801 gatunków zwierząt

Pilskie lasy

280 gatunków roślin

??? gatunki grzybów

150 gatunków zwierząt





Ochrona przyrody w pilskich lasach

Natura 2000
OSO



6

159 tys. ha

Natura 2000
SOO



22

38 tys. ha

Rezerваты



27

3,3 tys. ha

Obszary
Chronionego
Krajobrazu



9

211 tys. ha



Ochrona przyrody w pilskich lasach

Użytki
ekologiczne



276

1135 ha

Zespoły
przyrodniczo
krajobrazowe



1

98 ha

Pomniki
przyrody



491

1,6 ha


Ochrona
strefowa



141 +



Ochrona siedlisk
przyrodniczych leśnych



Ochrona siedlisk
przyrodniczych
nieleśnych



Ochrona i reintrodukcja
gatunków leśnych



Wrzosowiska



Opracowanie i realizacja
programów



Mała retencja



Ochrona przyrody w pilskich lasach



Jestem na pTAK!



Kraina rybołowa

Rybołowy
ONLINE

Ochrona żubra,
reintrodukcji rysia

Ochrona siedlisk sów





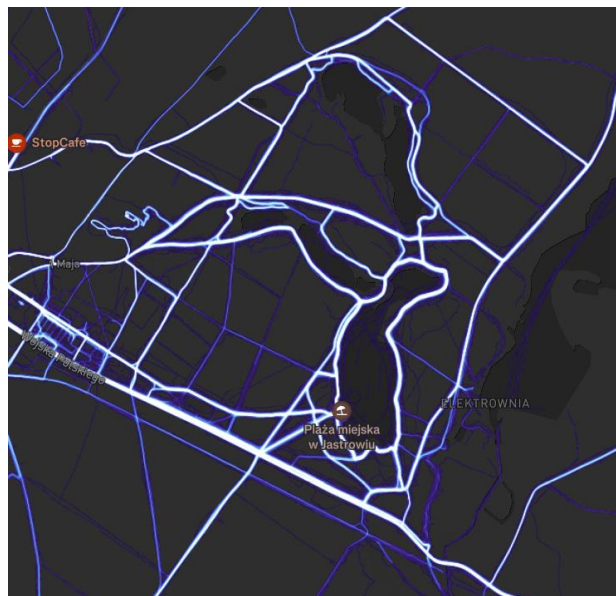
Funkcje lasu

■ Gospodarcza ■ Przyrodnicza ■ Społeczna



Las o zwiększonej funkcji społecznej

Funkcje lasu



**STREFA INTENSYWNEGO
ODDZIAŁYWANIA**



**STREFA ZRÓWNOWAŻONEGO
ODDZIAŁYWANIA**

www.lasy.gov.pl

Dziękuję za uwagę

Wydział Ochrony Przyrody

Regionalna Dyrekcja
Lasów Państwowych w Pile